

# Statistikdatabasen

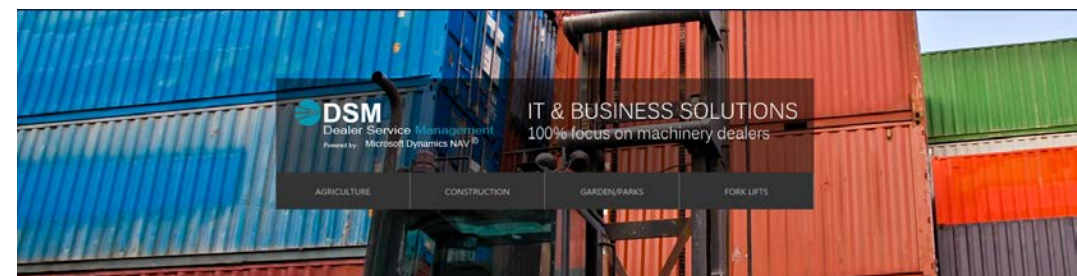
Nyt design

Ny leverandør JMA A/S

Samme side til både indrapportering og statistik

# Vore Kunder

- Landbrugsmaskiner
  - 75% af de danske maskinhandlere
- Entreprenørmaskiner
- Gaffeltruck
- Have/Park






Indberetning

Statistikdatabase





Modeller


Indrapporteringer

# Indrapporing

Maskinleverandørernes x +

statistik.glokal-marketing.dk/component/maskinstat/?view=reportings

Om statistikdatabasen | Kontakt | Log af



Min profil Administration Indberetning Statistikdatabase

Hjem

Maskintype  Periode

Salgsdato	Mærke og model	Postnr.		
07-2015	<input type="text" value="VIO57"/>	<input type="text" value="9012"/>	<input type="button" value="Slet"/>	<input type="button" value="Kopier"/>
07-2015	<input type="text" value="ViO10"/>	<input type="text" value="5678"/>	<input type="button" value="Slet"/>	<input type="button" value="Kopier"/>
07-2015	<input type="text" value="SV17EX"/>	<input type="text" value="1234"/>	<input type="button" value="Slet"/>	<input type="button" value="Kopier"/>
07-2015	<input type="text" value="VIO57"/>	<input type="text" value="7860"/>	<input type="button" value="Slet"/>	<input type="button" value="Kopier"/>

Antal viste enheder: 4

# Modelvedligeholdelse



Hjem

Mærke Weidemann Maskintype Gummihjulslæssere Underkategori Alle typer Vælg

Modelbetegnelse	Vægt	Nedlagt
eHoftrac 1160	999.99 kg	<input type="checkbox"/>
1140 CLASSIC	999.99 kg	<input type="checkbox"/>
1880	999.99 kg	<input type="checkbox"/>
4080	999.99 kg	<input type="checkbox"/>
5080	999.99 kg	<input type="checkbox"/>
3070 CX80	999.99 kg	<input type="checkbox"/>
1160 CLASSIC	999.99 kg	<input type="checkbox"/>
1140 PLUS	999.99 kg	<input type="checkbox"/>

Mulighed for at udskrive rapporter, uden at vente på at begge sektioner er færdig med at indrapportere

Hjem

### Periodeafgrænsning

Fra måned

Til måned

År til dato

### Geografisk afgrænsning

Hele landet

Postnr. Fra  Til

Amt

Region

Område

### Status for indberetning

Følgende importører har endnu ikke indberettet data for næste periode:

### Enheder til udskrift

Art

### Tekniske data

Type

### Rapportlayout

Registreringer pr. mærke

Registreringer pr. model

Gruppering på område og mærke

Gruppering på område og model

Udtræk pr. postnummer

ML Sektion 1

ML Sektion 2

### Områdesæt

Områdesæt

### Profiler

Profilnavn

# Responsiv

- Tilpasser sig skærmstørrelsen
- Kan bruges på Tablet eller Smartphone

Hjem

## Periodeafgrænsning

Fra måned

Juli 2015

Til måned

Juli 2015

År til dato

## Enheder til udskrift

Art

Affaldskompaktorer  
Dumpere  
Fejemaskiner  
Gradere  
Gravemaskiner  
Græsklippere, redskab

Vælg...

## Tekniske data

Type



# E-mail

- Administrator kan automatisk sende mail, til importører der mangler at indrapportere



# Implementering

- Go Live ultimo marts 2016
  - Vi mangler data fra tidligere system
- Der udsendes information når vi har modtaget data og er klar til at modtage indrapporteringer
- Adgang vil kunne ske fra [statistik.maskinlev.dk](http://statistik.maskinlev.dk) eller via link på Maskinleverandørenes hjemmeside